

アラームクロック 取扱説明書

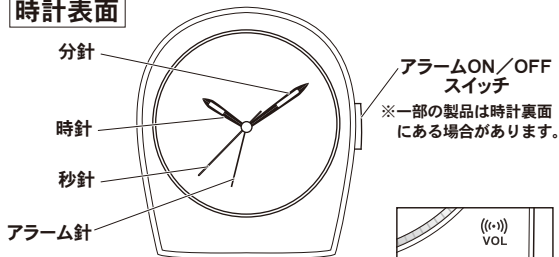
取説番号 G-IC77c

各部名称

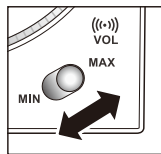
※本書に記載されている図は一例です。製品によりデザイン・形状（丸型・角型などの外観形状や、ノブ・スイッチの位置など）が異なる場合があります。

※絶縁シートが電池と電池ホルダーの間に設置されている場合は、取り除いてください。

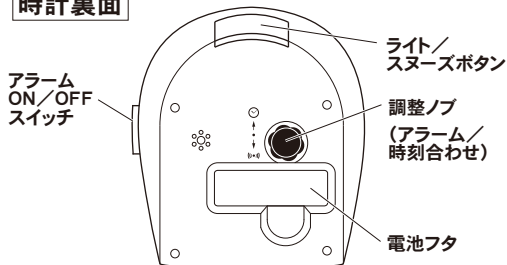
時計表面



一部の製品は図のように音量調節レバーが
付いています。レバーはMAX(最大)とMIN
(最小)の2段階切り替えとなります。



時計裏面




時計の設定について

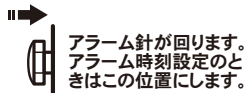
調整ノブについて

引き出した状態: 時間合わせが出来ます

押込んだ状態: アラーム設定が出来ます



時計の針が回ります。
時間を合わせるときは
この位置にします。



アラーム針が回ります。
アラーム時刻設定のと
きはこの位置にします。

ご購入後の時刻の合わせ方

- 電池フタを開け、電池のプラス、マイナスの向きを確かめて、電池ボックスにマイナス側から電池を押しこみながら電池をセットしてください。
・リボン付いている製品の場合は、電池の下にリボンがある様にセットしてください。
- 秒針が12時の位置に来たときに、電池を抜き取ります。(電池のマイナス側に押しながらプラス側を引き上げてください)。
・電池を抜くと針が止まります。
- 調整ノブを軽く引き、時計を見ながら右周りに調整ノブを回し、時報サービスなどを参考に現在時刻の1分先に時刻を合わせて調整ノブを戻します。分が変わるまで待ちます。
- 分が変わる時報と同時に電池をセットして、電池フタを閉めてください。
・電池の向きに注意してください。
・電池を入れるタイミングで、多少の誤差が生じる事があります。

アラームについて

- 図のように時計表面を見て、時計背面の調整ノブを軽く押し込みながら、アラーム針を必ず左周りに回しアラーム時刻を決めてください。
※調節ノブは右には回らないようにできています。
- アラームON/OFFスイッチをスライドさせます。



針の回る方向

アラーム音を鳴らしたい時はONに、鳴らしたくない時はOFFにします。アラーム音をライト/スヌーズボタンで一時的に止める事ができるスヌーズ機能付きです。一度止めても、約4~5分後には再び鳴り始めます。本製品のスヌーズアラームは、約30~50分有効です。完全に止めたい場合は、アラームON/OFFスイッチをOFFにしてください。

※注意(目覚まし機能付き置き時計)

アラーム音が小さくなったり音程が外れる、時計が遅れる等、正常に作動しない時には、電池切れの可能性がありますので、電池交換を行ってください。
アラーム誤差や故障を防ぐため、ノブは必ず指定の方向へ回してください。

ライトについて

※ライト/スヌーズボタンを押している間だけ、ライトが点灯します。
※モデルによっては、アラーム音が鳴る時にLEDランプが点灯するものがあります。
また、ライト/スヌーズボタンがキャラクターフィギアの頭などにある場合があります。

電池交換について

- 時計が遅れたりするなど、正常な動作を示さない時には、電池切れの可能性がありますので、電池交換を行ってください。
- 使用電池は単3電池です。
- 必ず新しい電池をお使いください。

お手入れについて

- 乾いた柔らかい布で軽く拭いてください。
- 1年に一度は電池交換を行ってください。時計を長くお使いにならない時は、電池を電池ホルダーから外してください。
- ベンジン・アルコール等の溶剤、ミガキ粉、硬いブラシ等は使わないでください。変色・変形やキズを付ける恐れがあります。

夜光塗料について

太陽光や照明の光を吸収して、暗いところで発光します。光が当たらなくなってから輝度(明るさ)は、時間の経過とともに弱まります。なお、光の強さや吸収量、塗料部分の面積により、発光時間や見え方に差が生じることがあります。
※明るい所から暗い所へ移動した場合、人間の目はすぐには順応できないので、はじめは塗料部分が見にくいですが、目が順応すると見えるようになっていきます。
※LED照明等、紫外線をほとんど発生しない照明器具については、特性上、光を吸収できず夜光能力を発揮できない場合もございます。

■故障かな?と思った時に

正常に作動しない場合は、修理依頼の前に以下の事をご確認ください。

- ・時計が動かない
- ・時計が止まる、または遅れる
- ・アラーム音が小さい、または音程が外れる(アラーム機能付き時計の場合)

- 電池が入っていない、電池が正しい向きでセットされていない場合があります。
→指定の新しい電池を+の向きを確かめて、電池ボックスにセットしてください。
- 電池端子の接触不良の場合があります。→端子の表面を拭いて電池を入れ直してください。
- 電池残量が少ない場合があります。指定の新しい電池と交換してください。(アルカリ電池推奨)
- 寝かせての使用や背後に物が触れている状態→時刻調整ノブが他の物に触れている状態では、遅れ・止まり等正常な動作を阻害します。
- 強いマグネット等を本体に近づけている→磁気の影響により、遅れ・止まりが発生する場合があります。

製品仕様

- 精度 :平均月差±60秒以内
(常温:気温5℃~35℃で使用了した場合)
:アラーム精度±5分
- 使用温度範囲 :-10℃~+50℃以内
- 使用電池 :単3電池(アルカリ電池推奨)
 - ・充電式電池・デジカメ用ハイパワー電池には対応して
おりません。機械に不具合が起きる可能性があります
ので、使用しないでください。
 - ・一部のアルカリ乾電池をご使用の場合に電池フタ
が閉まりにくい場合がございます。
- 電池寿命 :アルカリ電池/約9ヶ月 マンガン電池/約6ヶ月
 - ・本商品にはアルカリ電池のご使用をお勧めします。
 - ・使用状況により電池寿命が短くなる場合があります。
付属の単3マンガン電池はモニター用※となる為、
新品時の電池寿命に満たないうちに電池が切れる
場合がございます。
- セット内容 :時計本体・単3マンガン電池(モニター用)
取扱説明書/保証書(本書)

※モニター用電池とは、時計の機能や性能を確認する為の電池です。

保証書

製品型番

※保証期間はご購入日より1年間です。

ご購入日

フリガナ
お客様名

お客様住所

ご連絡先電話番号

販売店

商品の不具合・故障などについては、
まずはお買い上げ店舗様までご相談下さい。

製造元 株式会社クレファ-

株式会社クレファ-お客様専用ダイヤル

固定電話での
お問い合わせ



0120-336-288

(土日休日を除く平日10:00~12:00 / 13:00~17:00)

株式会社クレファ-アフターサービス

〒252-0134 神奈川県相模原市緑区下九沢1638-1
TEL:042-703-1785 FAX:042-700-1106
(土日休日を除く平日10:00~12:00 / 13:00~17:00)

保証規定

保証期間内に取扱説明書にそった正常なご使用で万一故障した場合には、お買い上げ店がお預かりしてメーカーが無償で修理・調整致します。
製品と販売店名・お買い上げ日の記入された本保証書をご持参の上お買い上げ店にご依頼ください。
お買い上げ店へご持参またはお送り頂く際の運賃・諸掛り費用はお客様にてご負担願います。

本保証書は日本国内においてのみ有効です。

保証書は再発行できませんので大切に保管してください。

この保証書により保証書を発行している者(保証責任者)、及びそれ以外の事業者に対するお客様の法律上の権利を制限するものではありません。

ご不明な事がございましたら、本体や製品パッケージなどに表示されている製品型番をご確認の上、お買い上げ店又は株式会社クレファーマまでお問い合わせください。

付属の電池は保証の対象外です。

ご購入頂いたお客様の情報は、保証期間内のアフターサービス、及びその後の品質向上の為にのみご利用させて頂く場合もございますので、ご了承願います。

- 取扱説明書の内容や商品は改良などのため、予告なしに変わる事があります。
- この時計によって生じたいかなる支出・損益、その他の損失に対しては一切責任を負いかねますので、あらかじめご了承願います。
- この取扱説明書は許可なく変更・複製しないでください。

保証・アフターサービス

- この時計はメーカー保証です。保証の内容については下記をよくご覧ください。本製品の保証ならびにアフターサービスは、日本国内においてのみ有効です。海外での保証・アフターサービスは行なっておりません。
- 保証期間中、保証規定に基づいた修理品はお買い上げ店がお預かりしメーカーが無償で修理致します。必ず販売店名捺印の保証書を添えて修理をご依頼ください。
- 保証期間中でも無料修理の対象とならない修理品、および保証期間終了後の修理品は、ご希望により有償で修理を承ります。
- 修理が可能な期間は、ご使用状態により異なります。また、修理が可能な場合でも時計の精度は元通りにならない場合があります。お買い上げ店とよくご相談の上、修理をご依頼ください。
- 修理の時、部品・その他すべての付属品は、一部代替部品を使用させていただく事もありますのでご了承ください。
- 保証期間外もしくは保証の対象とならない修理の際は、本体の修理代金の他に、お買い上げ店と修理工場との間の往復運賃・諸掛り費用をお客様にてご負担願います。修理代金が標準小売価格を上回る場合がありますので、お買い上げ店とよくご相談の上、修理をご依頼ください。
- 保証期間中、終了後とも、修理品はお客様がお買い上げ店にお持込み願います。修理を依頼される時はお買い上げ店にご相談ください。
- 次のような場合には、保証期間内でも有償修理になりますのでご了承願います。
 - ①本保証書のご呈示がない場合。
 - ②本保証書に販売店およびお買い上げ日の記入が無い場合。または、字句を書換えられた場合。
 - ③誤ったご使用、不注意、不当な修理・改造、天災地変による故障や損傷。
 - ④ご使用中に生じる外観上の変化
(フレーム・ガラス・その他付属品のキズや変色等)

安全上のご注意 必ずお守りください。

ご使用になられる方や他の方への危害及び財産の損害を未然に防ぐため、下の表示で区分されている内容につきましては、一読してご確認の上必ずお守りください。



この表示の欄は、表示内容と異なった使い方をした時に「死亡または重傷などを負う可能性が想定される」内容です。



この表示の欄は、表示内容と異なった使い方をした時に「人的傷害または物的傷害のみが発生する可能性が想定される」内容です。

本製品は小さな部品を使用しております。小さなお子様の手の届かない場所でご使用、保管してください。



くちにいけない

- アラーム調整ノブ・時刻調整ノブ・電池フタなど小さな部品を使用しております。小さなお子様の誤飲等がない様に取り扱いに十分ご注意ください。



本製品は以下のような場所でのご使用や保管を避けてください。

- 長時間にわたり温度が+50℃以上になる所、直射日光の当たる所や屋外、暖房器具の熱風が当たる所、火気に近い所などや温度が-10℃以下になる所(冬の戸外など)
- プラスチック部品の劣化や電池の消耗・劣化に影響があります。
- はげしい振動のある所、不安定な所。
落下や転倒により、けがや器物を破損する恐れがあります。本製品はガラス素材を使用している為、お子様の手が届く所でのご使用や不安定な場所でのご使用は大変危険ですので避けてください。
- ちりやほこりの多い所や台所など多くの油を使用する所。
空気中に舞上がったゴミが霧状になった油分と付着し、時計が故障する事があります。
- テレビ、スピーカー、携帯電話などの近くや強い磁気のある所。
磁気の影響で進み遅れが生じたり、時計が止まったりする事があります。
- 浴室など湿気の多い所。また、水のかかる所や加湿器の近くなど。
- 本製品を分解しますと、精度や機能が低下しますので、絶対に分解しないでください。
- 本製品は業務用ではありません。

ご使用上のご注意



【電池について】

下記の事を必ずお守りください。電池の使い方を間違えると液漏れや破損の恐れがあり、機械の故障やケガなどの原因になります。また、小さなお子様が誤飲する恐れがございますので、はずした電池は手の届かない場所へ置いて頂くようお願い致します。

- [1] 十ーを確かめて正しく入れてください。
- [2] 古い電池と新しい電池、色々な種類の電池を混ぜたり、充電式電池を使用しないでください。
- [3] 電池に直接ハンダ付けしたり水滴を付けないでください。
直射日光、高温・多湿の場所を避けて保管してください。
- [4] 使用済み電池は速やかに処分、または幼児の手の届かない所に保管してください。
- [5] 万一、飲み込んだ場合はただちに医師にご相談ください。
- [6] 無理な充電や分解、ショートのある事は絶対にしないでください。
- [7] また、加熱したり火の中に入れてください。
- [8] 電池は自然放電によってもすこしずつ消耗していきます。
製品仕様に表示した電池寿命を経過した場合は、時計がまだ動いても指定の新しい電池と交換することをお勧め致します。
- [9] また、時計を長く使わない時に電池を入れたままにしておくと、古い電池からの液漏れなどにより機械が故障したり、周囲の物を汚したり傷めたりする恐れがあります。
- [10] 長く使わない場合は電池を取り出してください。
- [11] 付属の電池(モニター用電池※)は工場出荷時より入っています。
この電池は製品仕様に表示した寿命よりも早く切れる事があります。
- [12] 付属の電池は保証対象外となりますので、電池切れの場合は新しい電池をお買い求めください。
時計が遅れたりするなど、正常に作動しない場合は電池切れの可能性がございますので、電池交換を行なってください。

【時計について】

- [1] 外装・プリント・夜光塗料は、紫外線により経年劣化致します。
ひび割れ・色あせ・変色・プラスチックの劣化、または夜光塗料の能力低下などの恐れがありますので、ご了承ください。